

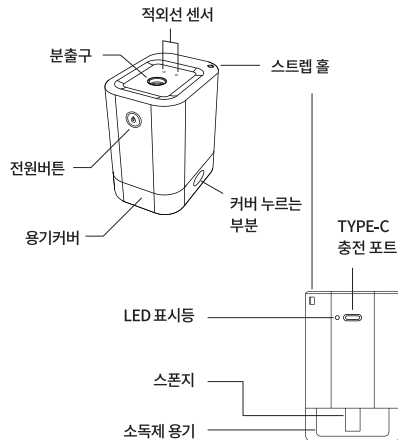
AUTOMATIC HAND SANITIZER DISPENSER

BL201

Product Guide
使用マニュアル
사용 설명서

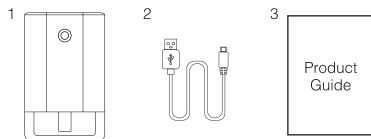
■ 제품안내

아주르바이올렛 자동 손 소독기는 근접(적외선) 센서 자동 분사 기능이 적용되어 바이러스 감염 위험이 높은 손을 안전하고 깨끗하게 소독 할 수 있는 휴대형 기기입니다.



■ 구성품

- 1. 자동 손소독기 _____ 1
- 2. Type-C USB케이블 _____ 1
- 3. 제품설명서, 공통제품보증서 _____ 1

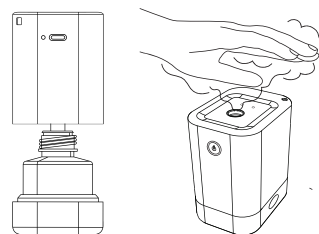


■ 제품규격

제품명	: Hand Sanitizer Dispense
모델명	: BL201
입력전압	: DC5V/1A
주파수	: 108KHZ
동작전류	: 500mA
효율	: =90%
센서거리	: =12cm
제품크기	: 77mm*55mm*91mm
용기용량	: 45ml
제품무게	: 150g
배터리용량	: 1800 mAh

■ 사용방법

1. BL201 소독기 하단을 눌러 투명 용기 커버를 분리합니다.
2. 소독제 용기를 반시계 방향으로 돌려 빼서 소독제를 4/5채우고 동봉된 스폰지를 용기 병에 넣습니다. 소독제가 스며들도록 2분간 기다립니다. (스며 들지 않으면 분무가 되지 않습니다.)
3. 용기를 시계방향으로 돌려 조이고 용기 커버를 부착합니다.
4. 전면 전원 버튼을 누르면 동작을 시작하며 제품 후면에 파란색 표시등이 켜집니다.



5. 적외선 센서에서 12cm 이하로 물체가 근접하면 자동으로 소독제가 위쪽으로 분무 됩니다.
6. 전원 버튼을 짧게 두번 누르면 전원이 꺼지며 24시간 동안 사용하지 않으면 자동으로 전원이 꺼집니다.

■ 제품충전

전원을 켤때 녹색등이 점멸 되면 충전이 필요합니다. 충전중 에도 제품 사용이 가능하며 완충 까지는 약 3시간이 소요됩니다.

1. USB-C 케이블을 제품 뒷면 충전 포트에 연결 하십시오.
2. USB는 최소 5V 1A 이상 되는 충전기를 사용 하십시오. 충전중에는 제품 후면 표시등에 녹색이 점멸되며 충전이
3. 완료 되면 녹색 램프가 켜집니다.

■ 주의사항

사용 중 제품이 넘어지지 않도록 주의하시기 바랍니다. 제품이 정상적으로 위치 하지 않을때 내용물이 쏟아질 수 있습니다.

1. 소독용 알코올 또는 액상 소독액을 사용하십시오.
2. 고장 방지를 위해 알코올 이나 액상 소독액 외 (예: 알콜 소독젤, 기름)등의 사용을 금합니다.
3. 알코올 사용시 화재 위험이 있으므로 흡연 이나 화기에 주의 하십시오.
4. 손 소독용도의 사용을 금하며 수리 분해 개조를 금합니다. (예: 직접 흡입 금지)
5. 유아 및 어린 아이 사용시 보호자의 지도가 필요합니다.
6. 충격을 주지 마십시오. 고장 및 파손의 원인이 됩니다.
7. 전기 제품이므로 절대로 물을 끼얹지 마십시오.